

ΠΡΟΤΥΠΟ ΚΕΝΤΡΟ  
ΠΡΟΣΧΟΛΙΚΗΣ ΑΓΩΓΗΣ & ΕΚΠΑΙΔΕΥΣΗΣ

# Ο Μικρός Πρίγκιπας



Εργασίες για e-class

# δ' ζεύχος

Για τα παιδιά του Μεγάλου Νηπίου



Εκδόσεις: Μικρός Πρίγκιπας



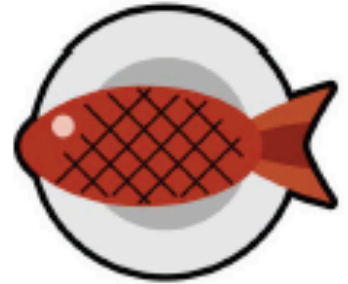

Κύκλωσε τις εικόνες που το όνομά τους ξεκινά με το φώνημα που αναφέρεται μέσα στον κύκλο..

A





Κύκλωσε τις εικόνες που το όνομά τους ξεκινά με το φώνημα που αναφέρεται μέσα στον κύκλο..





Βάλε σε κύκλο το γράμμα με το οποίο ξεκινά κάθε μια από τις εικόνες.



Α Ο Π Λ



Θ Τ Π Σ



Α Ο Ι Ε




Χ Θ Φ Ο




Στο μαγαζί των παιχνιδιών μπερδεύτηκαν οι ετικέτες που έγραφαν τι παιχνίδια είναι. Βοήθησε το μαγαζάτορα να τις ενώσει.




παπί



κόττα



φίδι



μήλο



γάτα

κό

δι

πα

λο

μή

ττα

φί

ττα

γά

πί



Συμπλήρωσε τα γράμματα που λείπουν στα κενά.



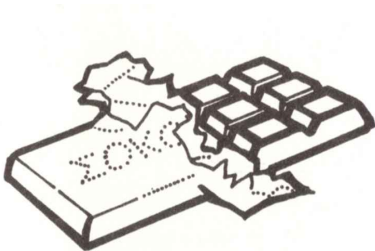
\_\_ρίτσι



\_\_ρί



\_\_θάρα



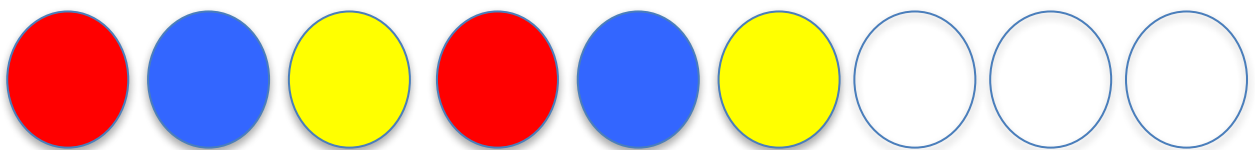

σο\_\_λάτσα



\_\_λάθι

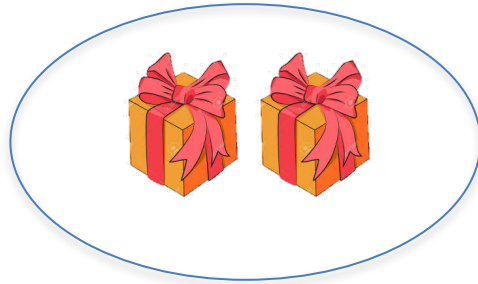



Παρατήρησε το κάθε μοτίβο και ζωγράφισε τους άδειους κύκλους με το σωστό χρώμα! Ποιο χρώμα ακολουθεί;







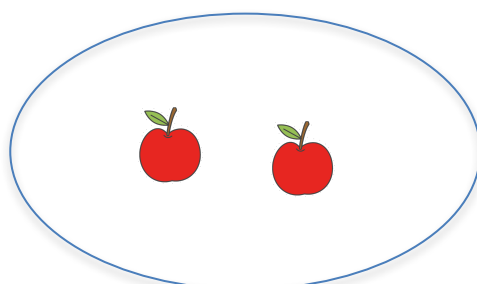
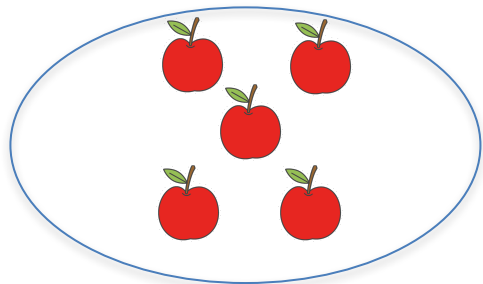
Συμπλήρωσε τις προσθέσεις!



$$3 + 2 = \dots$$



$$4 + 2 = \dots$$

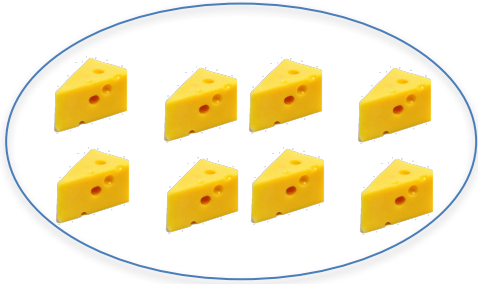


$$\dots + \dots = \dots$$






Συμπλήρωσε τις προσθέσεις!




8

+




...

= ...



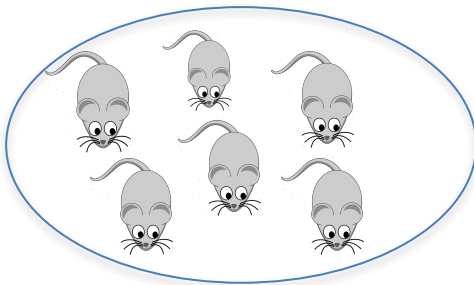
5

+



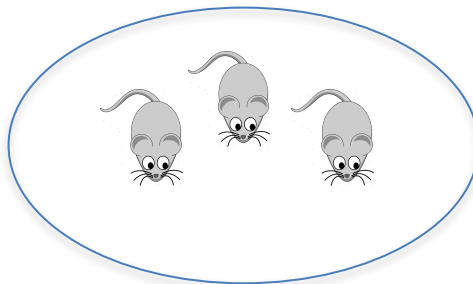
...

= ...




6

+



...

= ...




Κάνω προσθέσεις με τα ζάρια!

1 + ... = ...



2 + ... = ...



3 + ... = ...



4 + ... = ...





Κάνω προσθέσεις με τα ζάρια!

   
 $4 + 4 = \dots$

   
 $4 + 3 = \dots$

   
 $3 + 5 = \dots$

   
 $4 + 5 = \dots$