

ΠΡΟΤΥΠΟ ΚΕΝΤΡΟ
ΠΡΟΣΧΟΛΙΚΗΣ ΑΓΩΓΗΣ & ΕΚΠΑΙΔΕΥΣΗΣ

Ο Μικρός Πρίγκιπας



Εργασίες για e-class

8' ζεύχος

Για τα παιδιά του Μεγάλου Νηπιού



Εκδόσεις: Μικρός Πρίγκιπας



Αντιστοιχίσε τις εικόνες με βάση την αρχική συλλαβή.







Βάλτε σε κύκλο το γράμμα με το οποίο ξεκινά κάθε μία από τις εικόνες.



η μ ε



ζ ο α



λ ε κ



Χρωμάτισε τόσα κουτάκια, όσες λέξεις έχει η κάθε πρόταση.

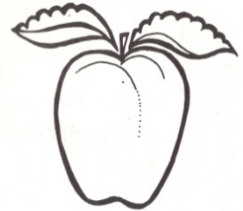
--	--	--	--	--	--

Έλα μαμά.




--	--	--	--	--	--

Να ένα μήλο.



--	--	--	--	--	--

Λόλα πέσα το ζόπι.



--	--	--	--	--	--

Ο Τάσος φώναξε τη γάτα.






Κύκλωσε ποια από τις συλλαβές λείπει και γράψε την στα κενά, όπως στο παράδειγμα.




ζα
 (νά)

ν ά ν ο ς



κε
 θη

___ ρί




με
 κα

___ ράβι



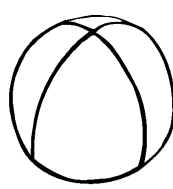
λα
 λε

___ μόνι



ζα
 λα

___ ός



ζό
 πα

___ πι



Κύκλωσε τη σωστή λέξη, όπως στο παράδειγμα.



ρόδι
βόδι



μήλα
καμήλα



πεπόνι
λεμόνι



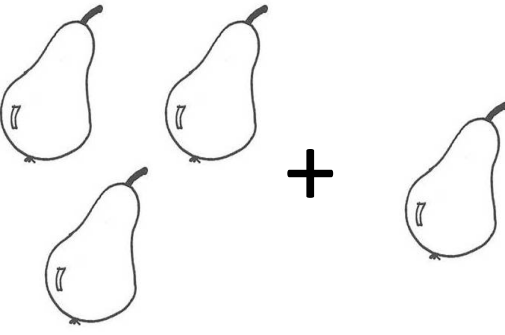
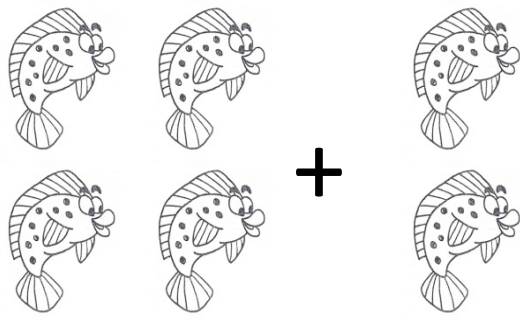


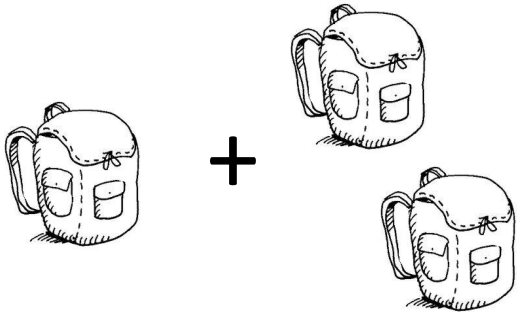
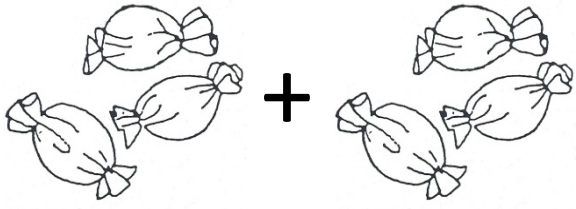
μπάλα
γάλα



χωνί
ψωμί





Πρόσθεσε τα παρακάτω σύνολα και γράψε τον αριθμό που θα βρεις πάνω στη γραμμή.



 $3 + 1 = \dots$	 $4 + 2 = \dots$
 $2 + 2 = \dots$	 $3 + 2 = \dots$
 $1 + 2 = \dots$	 $3 + 3 = \dots$







Κοίταξε προσεκτικά το παράδειγμα. Βάλε μαζί τα πράγματα των δύο συνόλων. Πόσα είναι όλα μαζί;

Γράψε τον αριθμό δίπλα στο σημάδι = .

					
2	+	3	=	

					
2	+	1	=	

					
1	+	1	=	

					
3	+	1	=	



Ο Μικρός Πρίγκιπας

Ένωσε με μία γραμμή τις ζελιές από το 1 ως το 10 και θα βρεις ποιος κάθεται πάνω στον βράχο. Προσοχή! Πρέπει ν' ακολουθήσεις τη σωστή σειρά των αριθμών.

